



## Все Типы

Тип

XXX X

Подраздел

41

### 50A УДАЛЕНИЕ И НАНЕСЕНИЕ ЗАЩИТНОГО ПОКРЫТИЯ НА НОВЫЕ АВТОМОБИЛИ

Также касается подраздела: **04B**

- Двигатель: **XXX**
- Коробка передач: **XXX**

**Базовые документы:**  
Руководство по ремонту: **502**

### ОЧЕНЬ ВАЖНО

Применение новых материалов на автомобиле высокого класса VEL SATIS обусловило необходимость проведения комплекса работ по созданию нового средства для удаления защитного покрытия, обладающего такой же эффективностью, как и использующийся ранее, но менее агрессивного.

**В связи с этим новое средство, поступающее в торговую сеть под наименованием:**

**Средство для удаления защитного покрытия BIO N5 (для удаления защитного покрытия на всех выпускаемых RENAULT автомобилях).**

**Применение любого другого средства, не разрешенного к применению компанией RENAULT, запрещается.**

Складские номера средства:  
Канистра емкостью **30 литров**    **77 11 219 969**  
Бочка емкостью **200 литров**    **77 11 219 970**

Поскольку средство N3 (прежнего поколения) заменено на средство **N5 BIO** применение средства N3 не допускается.

**ПРИМЕЧАНИЕ:** Данная нота отменяет и заменяет все технические ноты по нанесению и удалению защитного покрытия.

"Методы ремонта, рекомендуемые изготовителем в настоящем документе, соответствуют техническим условиям, действительным на момент составления руководства.

В случае внесения конструктивных изменений в изготовление деталей, узлов, агрегатов автомобиля данной модели, методы ремонта могут быть также соответственно изменены".

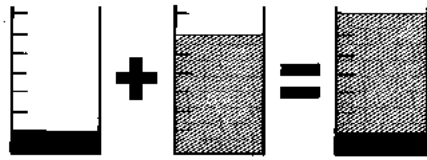
Все авторские права принадлежат Renault.

Воспроизведение или перевод, в том числе частичные, настоящего документа, равно как и использование системы нумерации запасных частей, запрещены без предварительного письменного разрешения RENAULT.

## ПОДГОТОВКА

①

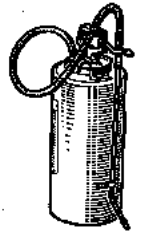
15-процентный  
раствор%



1 литр  
средства

6 литров  
воды


7 литров  
раствора



83418S/82786S

## ПЕРВОЕ РАСПЫЛЕНИЕ

②



83416S



## ПРОДОЛЖИТЕЛЬНОСТЬ СМАЧИВАНИЯ

③

Выдержите не менее 5 минут

## ПОВТОРНОЕ РАСПЫЛЕНИЕ + МЕХАНИЧЕСКОЕ ВОЗДЕЙСТВИЕ (МОЙКА губкой)

④

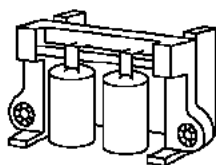


раствор


83416S/83415S

## ПРОМЫВКА БОЛЬШИМ КОЛИЧЕСТВОМ ВОДЫ + ЗАКЛЮЧИТЕЛЬНОЕ УДАЛЕНИЕ ВЛАГИ ВЛАГОВПИТЫВАЮЩЕЙ САЛФЕТКОЙ S29

⑤



или



вода

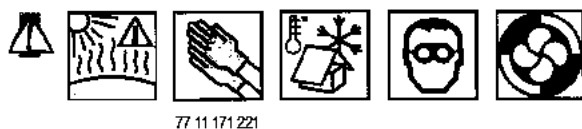
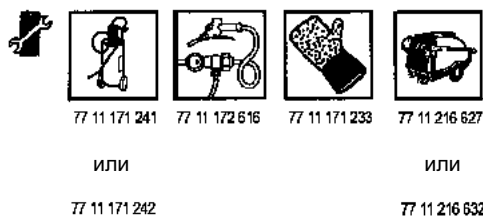
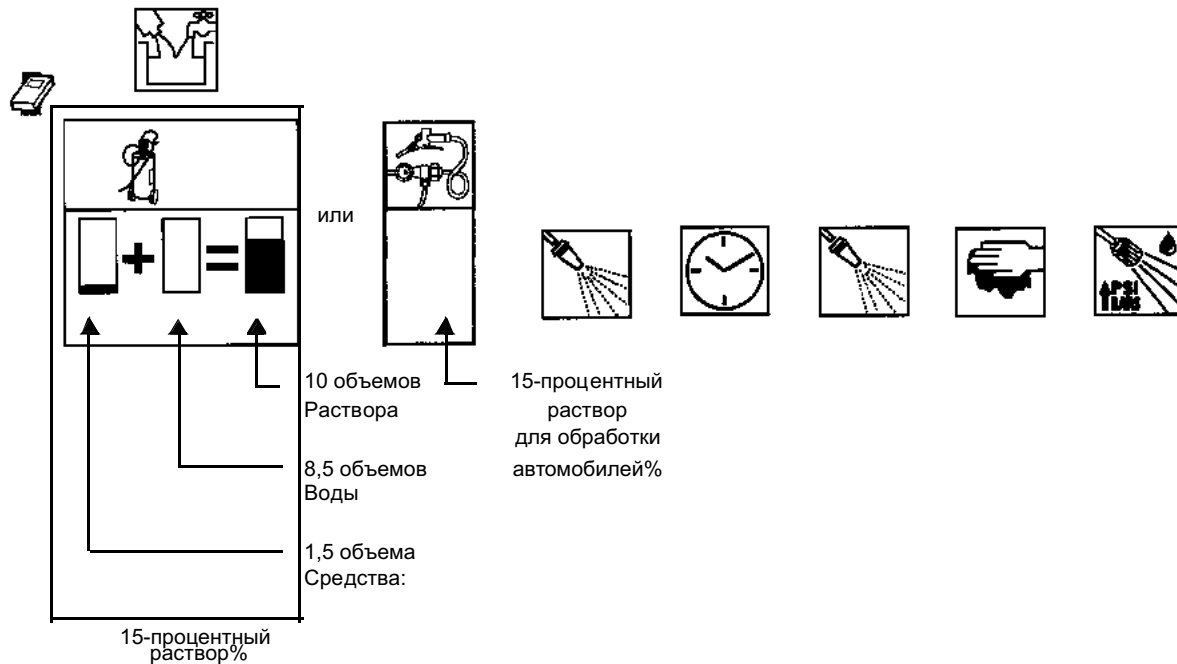
83417S/83415S

# ОБЩИЕ СВЕДЕНИЯ

## Карточки по применению средств

**50A**

### СРЕДСТВО ДЛЯ УДАЛЕНИЯ ЗАЩИТНЫХ ПОКРЫТИЙ ВЮ N5



<b>СОСТАВ:</b>	Минеральные соли, поверхностно-активные вещества, органические растворители
<b>ВНЕШНИЙ ВИД:</b>	Жидкость
<b>ЦВЕТ:</b>	Желтоватый
<b>ЗАПАХ:</b>	Специфический
<b>ПЛОТНОСТЬ:</b> 1,05	<b>PH:</b> 13
<b>ТЕМПЕРАТУРА ВОСПЛАМЕНЕНИЯ:</b>	Отсутствует

<b>5.4</b>	30 литров	77 11 219 969
<b>5.5</b>	200 литров	77 11 219 970

**ЗАЩИТНОЕ СОПОЛИМЕРНОЕ СРЕДСТВО**

Служит для образования защитной пленки сополимера на поверхности кузова.



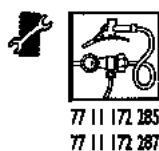
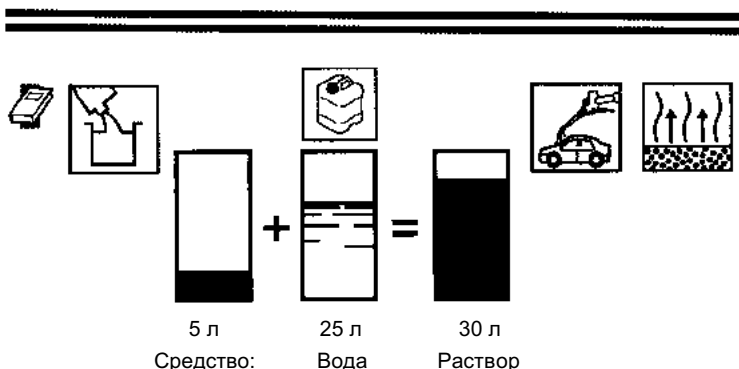
PRJ5001

<b>СОСТАВ:</b>	Акриловые сополимеры
<b>ВНЕШНИЙ ВИД:</b>	Жидкость
<b>ЦВЕТ:</b>	Бесцветная жидкость
<b>ЗАПАХ:</b>	Отсутствует
<b>ПЛОТНОСТЬ:</b>	0,81
<b>РН:</b>	отсутствует
<b>ТЕМПЕРАТУРА ВОСПЛАМЕНЕНИЯ:</b>	> 21 °С

5 литров	77 11 421 146
----------	---------------

**КАТАЛИЗАТОР ВЫСУШИВАНИЯ AS 29**

Улучшенная формула, позволяющая избежать протирания вручную после мойки. Обеспечивает равномерное высушивание, без разводов. Применяется со специальными приспособлениями 77 11 172 285 или 77 11 172 287.



PRJ5002

<b>СОСТАВ:</b>	Смесь поверхностно-активных веществ, растворителей и воды
<b>ВНЕШНИЙ ВИД:</b>	Жидкость
<b>ЦВЕТ:</b>	Светло-голубой
<b>ЗАПАХ:</b>	Обычный
<b>ПЛОТНОСТЬ:</b>	0,98
<b>РН:</b>	3,5
<b>ТЕМПЕРАТУРА ВОСПЛАМЕНЕНИЯ:</b>	31 °С



as.29

5 литров	77 11 172 517
----------	---------------

# ОБЩИЕ СВЕДЕНИЯ

## Дополнительные средства

**50A**

### СРЕДСТВА ДЛЯ ЗАКЛЮЧИТЕЛЬНОЙ ОБРАБОТКИ

После удаления защитного покрытия автомобиля на отдельных частях кузова иногда необходимо выполнить незначительные отделочные операции.

Они производятся с помощью следующих средств:

Средство:	Складской №	Расфасовка	Наименование
Средства для удаления пятен битума	77 01 408 479	5 литров	№10
Шампунь ВЮ	77 11 172 249	30 литров	№23
Катализатор высушивания	77 11 172 517	5 литров	№29
Средство для очистки салона	77 01 413 222	1 литр	№30
	77 01 413 223	10 литров	№30
	77 01 413 224	30 литров	№30
Средство для завершающей полировки кузова	77 01 423 644	5 литров	№44
Полироль-восстановитель для придания исключительного блеска лакокрасочным покрытиям	77 11 171 913	5 литров	№46
Жидкость для очистки стекол	77 01 408 471	1 литр	№55
	77 01 408 472	10 литров	
	77 11 171 329	30 литров	
	77 11 171 330	200 литров	

### ЗАЩИТНОЕ СРЕДСТВО

При снятии автомобилей с крепления. Средство наносится пистолетом (типа краскораспылителя).

Время сушки **5 минут**.

Толщина пленки после высыхания **примерно 4-7 мк**.

Наименование **СОПОЛИМЕРНОЕ ЗАЩИТНОЕ СРЕДСТВО №3**.

складской номер **77 01 421 146**

#### ПРЕДУПРЕЖДЕНИЕ:

Для удаления защитного покрытия с автомобилей с высоким кузовом необходимо использовать помост.

**Пример:** Трубчатый помост Поставщик SOMEС №° одобрения RENAULT VI: 9510 (см. каталог оборудования RENAULT VI).